

Thule és Tepui tetősátor útmutató

THULE
SWEDEN

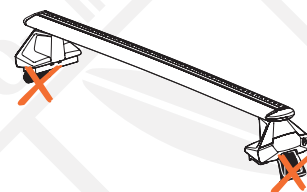
A Thule tetőcsomagtartók kiváló kialakítása, minősége és strapabírósága ideális a Thule és Tepui tetősátrak használatához, amennyiben betartják az alábbi irányelveket.

- A gépkocsi tetejének minimum 75 kg dinamikus (menetközbeni) teherbírással kell rendelkeznie. Ez a legtöbb autó használati útmutatójában szerepel. A 75 kg-nál nagyobb tömegű sátrak esetén a maximum terhelhetőségnek egyenlőnek vagy nagyobbak kell lennie a sátor tömegénél.

- Az autó ajánlott tetőcsomagtartó terhelhetősége a Thule.com oldalon és nyomtatott formában a Thule autóspezifikus csomagtartó KIT útmutatójában megtalálhatóak. Az autó gyártójának javasolt tetőterhelhetőségével kapcsolatos információkért tekintse meg a jármű használati útmutatóját.
- A Thule csak a Thule és a Tepui tetősátrakhoz ajánlja a Thule tetőcsomagtartó rendszereket. Más tetőcsomag márká esetében ellenőrizze a jármű és a tetőcsomagtartó használati útmutatóját a maximális teherbírás tekintetében. A Thule nem tudja garantálni a kompatibilitást más tetőcsomagtartókkal és/vagy azok terhelhetőségével.
- A sátor teherbírása a sátorban tartózkodó emberekkel együtt (statikus súly) meghaladhatja a létra által részben megtámasztott állvány dinamikus súlykapacitását. A sátor statikus teherbírása minden sátornál szerepel. Iránymutatásként a megadott tetőcsomagtartó kapacitás 3-szorosa használható statikusan módban (tetőcsomagtartó + sátor).



- NE használja a tetősátrat semmilyen típusú normál tetőre szerelhető (Normal roof) tetőcsomagtartóval, mert a nagy statikus súly károsíthatja a tetőt.



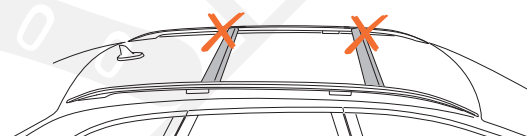
- NE használja a tetősátrat semmilyen típusú Edge (lekerekített végű) tetőcsomagtartóval, mert a nagy statikus súly károsíthatja a tetőt.

- A tetősátrak maximum 80 mm széles és 38 mm magas keresztrudakhoz illeszkednek

- A mellékelt tetősátor rögzítőrendszer az alábbi Thule keresztrudakhoz illeszkedik:
- Thule acél kereszt rud (SquareBar), Thule kisipari kereszt rud (ProBar), Thule alumínium kereszt rud (WingBar, WingBar Evo)

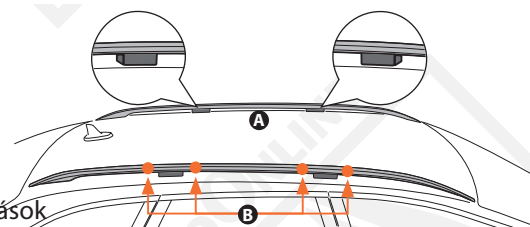


- NE használja a tetősátrat semmilyen gyárilag beépített (integrált) csomagtartón.



- NE használja a tetősátrat semmilyen kicsúsztatható (Slide Bar) csomagtartón.

- NE használja a tetősátrat semmilyen típusú üvegtetős járművel. Napfénytetővel rendelkező autók esetében használható, de a napfénytetőt nem szabad kinyitni.



- Ha a tetősátrat tetőkoriátos (Roof railing) járművekre szereli fel:

- Ⓐ Győződjön meg arról, hogy a tetőkoriát szerkezetileg alátámasztott
- Ⓑ Győződjön meg arról, hogy a kereszt rudak a tetőkoriáton az alátámasztások mellett (közélében) vannak felszerelve.

- A kereszt rud méretei:

- A minimálisan szükséges távolság a kereszt rudat tartó talpak között az alábbiak szerint (amennyiben az első és hátsó kereszt rudnál a talpak távolsága eltérő, akkor mindig a kisebb távolságot kell figyelembe venni):

- Kétszemélyes tetősátor = 64 cm
- Háromszemélyes tetősátor = 85 cm
- Négy személyes tetősátor = 78 cm

- Ⓐ 127 cm-nél nagyobb tetőcsomagtartó talptávolság esetén Thule WingBar, WingBar Evo vagy, kisipari ProBar kereszt rudat szükséges használni, nem pedig Thule acél kereszt rudat (SquareBar).

